



Scheda Stabilimento balneare

Nome stabilimento balneare	BAGNO CAVALIERI DEL MARE
Indirizzo	VIA LUNGOMARE DI LEVANTE, 126
Città	RONCHI (MS)
Contatti	+39 347 3362594 marcucci.si@tiscali.it
Sito web	https://www.facebook.com/p/Bagno-Cavalieri-del-Mare-100057576403160/

TESTATO DA: [Associazione di Promozione sociale Handy Superabile](#) nell'estate 2023

Nota Bene Le informazioni che seguono si riferiscono alla data di verifica riportata in calce ad ogni scheda. **L'Associazione** non è responsabile di eventuali modifiche significative apportate dalla struttura dopo la visita.

Sommario

Scheda Stabilimento balneare	1
Arrivo alla struttura.....	2
Parcheggio privato/pubblico.....	2
Percorso dal parcheggio all'ingresso principale	2
Reception accoglienza.....	3
Bar/ristorante	4
Percorsi interni e servizi comuni	5
Percorsi interni.....	5
Servizi igienici e doccia fruibili dagli ospiti con mobilità ridotta.....	5
Locale spogliatoio	7
Spiaggia.....	8
Area giochi per bambini	8
Piscina	9
Studi medici/strutture sanitarie.....	9

Progetto realizzato con il contributo della





Arrivo alla struttura

Parcheggio privato/pubblico



Presenza di parcheggio privato	SI
Tipologia di fondo del parcheggio privato	ghiaia
Presenza di posto auto riservato a persone con disabilità	NO ma disponibile previa richiesta
Parcheggio pubblico nelle vicinanze	SI con n. 1/2 posti riservati ai portatori di handicap a ca. 50/100 metri
Tipologia di fondo del parcheggio pubblico	asfalto
	

Percorso dal parcheggio all'ingresso principale

Percorso dal parcheggio all'ingresso	Dal parcheggio pubblico tramite rampe di raccordo dal manto stradale al marciapiedi. L'ingresso del parcheggio è accessibile attraverso un gradino di 5/8 cm, dal parcheggio privato per accedere allo stabilimento vi è un gradino di 3-4 cm
--------------------------------------	---





Sono presenti indicatori e mappe tattili	NO
Larghezza utile porta/varco d'ingresso	superiore a 90 cm
	

Reception accoglienza

Sistema di prenotazione ombrelloni	<input type="checkbox"/> Via web <input checked="" type="checkbox"/> Via telefono <input checked="" type="checkbox"/> In loco
Presenza di personale multilingue	SI
Presenza di piantina stabilimento con legenda servizi presenti	NO
Presenza di mappa visio-tattile	NO
Bacheca/pannelli informativi ad altezza media 130 cm in zona ben illuminata e dimensione caratteri almeno 14 dpi con rapporto contrasto superiore a 4,5:1	NO
Il Personale ha seguito corso di formazione su accoglienza persone con diverse disabilità	NO





Bar/ristorante

Tipologia di locale	Punto ristoro
Accesso al locale	in piano
Larghezza utile porta/varco d'ingresso	superiore a 90 cm
Banco del bar	superiore a 100 cm
Tipologia dei tavoli	A 4 gambi
Spazio sottostante i tavoli da terra	superiore a 65 cm
Menù multilingue	NO
Menù con caratteri large print	NO
Menù in braille	NO
Servizio al tavolo per persone con disabilità	SI
Disponibilità di alimenti per celiaci	<input checked="" type="checkbox"/> pane <input checked="" type="checkbox"/> pasta <input type="checkbox"/> biscotti <input checked="" type="checkbox"/> gelati <input type="checkbox"/> alimenti pre-confezionati





Percorsi interni e servizi comuni

Percorsi interni



Indicare se i percorsi di collegamento ingresso-spiaggia sono in piano o con rampe oltre a quelli già descritti	percorsi privi di ostacoli
---	----------------------------

Servizi igienici e doccia fruibili dagli ospiti con mobilità ridotta

Numero servizi igienici accessibili/fruibili dagli ospiti con mobilità ridotta	1
Accesso al locale	in piano
Larghezza utile porta d'ingresso	85 cm gradino battiporta 4 cm
Altezza wc	51 cm
Sedile WC con dente frontale aperto	NO
Maniglioni di sostegno	ad entrambi i lati






Doccetta flessibile a lato del wc	NO
Spazio libero ai lati del wc	a sinistra 24 cm a destra superiore a 90 cm frontale superiore a 90 cm
Campanello elettrico/telefono	SI
Lavabo con spazio sottostante per accostamento carrozzina	70 cm
Altezza da terra bordo inferiore specchio	non sufficiente per la fruizione da persona in carrozzina
Fasciatoio per neonati	NO
	
Disponibile doccia accessibile agli ospiti con mobilità ridotta	SI in comune con il locale wc
Tipologia doccia	di tipo aperto
Doccia a filo pavimento	SI con pedana amovibile alta 5 cm
Sedia doccia	mancante
Maniglione di sostegno	SI
Presenza di soffione o saliscendi	saliscendi con punto più basso raggiungibile da persona seduta
Campanello elettrico/telefono	NO





Locale spogliatoio

Disponibile spogliatoio accessibile agli ospiti con mobilità ridotta	SI
Accesso al locale	in piano
Larghezza utile porta/varco d'ingresso	85 cm gradino battiporta 3 cm
Dimensioni dello spogliatoio	larghezza 120 cm e profondità 188 cm
Presenza di lettino	NO
Altezza attaccapanni da terra	superiore a 140 cm
	Locale spogliatoio





Spiaggia

Tipologia di spiaggia	sabbia
Accesso alla spiaggia	tramite rampa lunghezza 40 cm, larghezza 100 cm pendenza 22 % . tra le due passerelle vi è un gradino di 2 cm
Passerella per raggiungere gli ombrelloni	SI
Tipologia della passerella	Cemento poi pvc
Larghezza della passerella	100 cm e 80 cm
	
Pedana anche amovibile fra passerella e postazione ombrellone per facilitare il passaggio e lo stazionamento con la carrozzina	SI
Disponibile sedia anfibia per balneazione persone con mobilità ridotta di proprietà o tramite associazione balneari	SI

Area giochi per bambini

Area giochi per bambini	mancante
-------------------------	----------





Piscina

La struttura dispone di piscina	NO
---------------------------------	----

Studi medici/strutture sanitarie

Ospedali nei pressi della struttura	NOA NUOVO OSPEDALE APUANE Via Enrico Mattei, 2, 54100 Marina di Massa MS tel.: +39 0585 4931
Altre strutture sanitarie	GUARDIA MEDICA TURISTICA Località Partaccia via delle Pinete 197/b Marina di Massa Tel.: +39 335 8001617

TESTATO DA: **Associazione di Promozione sociale Handy Superabile in estate 2023**

